

# **Ergebnisse der Absolventenbefragung der Wirtschaftsgeographie in Hannover 2016**

**Prof. Dr. Rolf Sternberg**

**Stand: Mai 2017**

**Institut für Wirtschafts- und Kulturgeographie  
Leibniz Universität Hannover  
[www.wigeo.uni-hannover.de](http://www.wigeo.uni-hannover.de)**

# Aufbau



- Datengrundlage
- Merkmale der Stichprobe
- Übergang von Studium in Beruf
- Aktuelle berufliche Situation
- Retrospektive Bewertung des Studiums

# Datengrundlage

# Stichprobenziehung und Grundgesamtheit



- **Definition Absolventen** der Wirtschaftsgeographie:
  - Abschlussarbeit bei einem Prof. in der WiGeo in Hannover (Erstgutachter) seit 1978 (Amtsantritt L. Schätzl)
  - Studiengänge/Abschlüsse: „Geographie“ (Diplom, Bachelor), Lehramt an Gymnasien, FüBa, Wirtschaftswissenschaften (Diplom, Bachelor), Promotion, Habilitation
- **Online-gestützte Totalerhebung** Sommer 2016; SoSciSurvey.de, Paneldesign
- **GG:** 690 lebende Absolventen, davon 570 per E-mail kontaktiert
  - auswertbare FB: 364 Personen (63,9% Rücklauf)
  - davon 164 Erstbefragung, 218 Wdh.-Befragung

# Repräsentativität – Vergleich Stichprobe mit Grundgesamtheit (%)



|   | Grundgesamtheit | Stichprobe | $\Delta$ PP |
|---|-----------------|------------|-------------|
| <b>• Geschlecht:</b>                                  |                 |            |             |
| • männlich  | 64,3            | 66,2       | + 1,9       |
| • weiblich  | 35,7            | 33,8       | - 1,9       |
| <b>• Abschlussjahrgang (höchster Abschluss in H):</b> |                 |            |             |
| • vor 1993  | 19,2            | 17,6       | - 1,6       |
| • 1993-2005   | 33,6            | 33,0       | - 0,6       |
| • 2006-2012   | 22,7            | 20,9       | - 1,8       |
| • nach 2012   | 24,4            | 28,5       | + 4,1       |
| <b>• Höchster akademischer Abschluss in H:</b>        |                 |            |             |
| • Diplom  | 69,5            | 64,0       | - 5,5       |
| • Bachelor  | 9,8             | 12,4       | + 2,6       |
| • Master WiGeo  | 10,9            | 12,4       | + 1,5       |
| • Lehramt, FüBa, MoEd                                 | 1,6             | 1,1        | - 0,5       |
| • Promotion, Habilitation                             | 8,4             | 9,9        | + 1,5       |
| <b>• Wohnort (aktuell):</b>                           |                 |            |             |
| • Kfz-Kz. Hannover                                    | 34,0            | 44,3       | + 10,3      |
| • Rest  | 66,0            | 55,7       | - 10,3      |

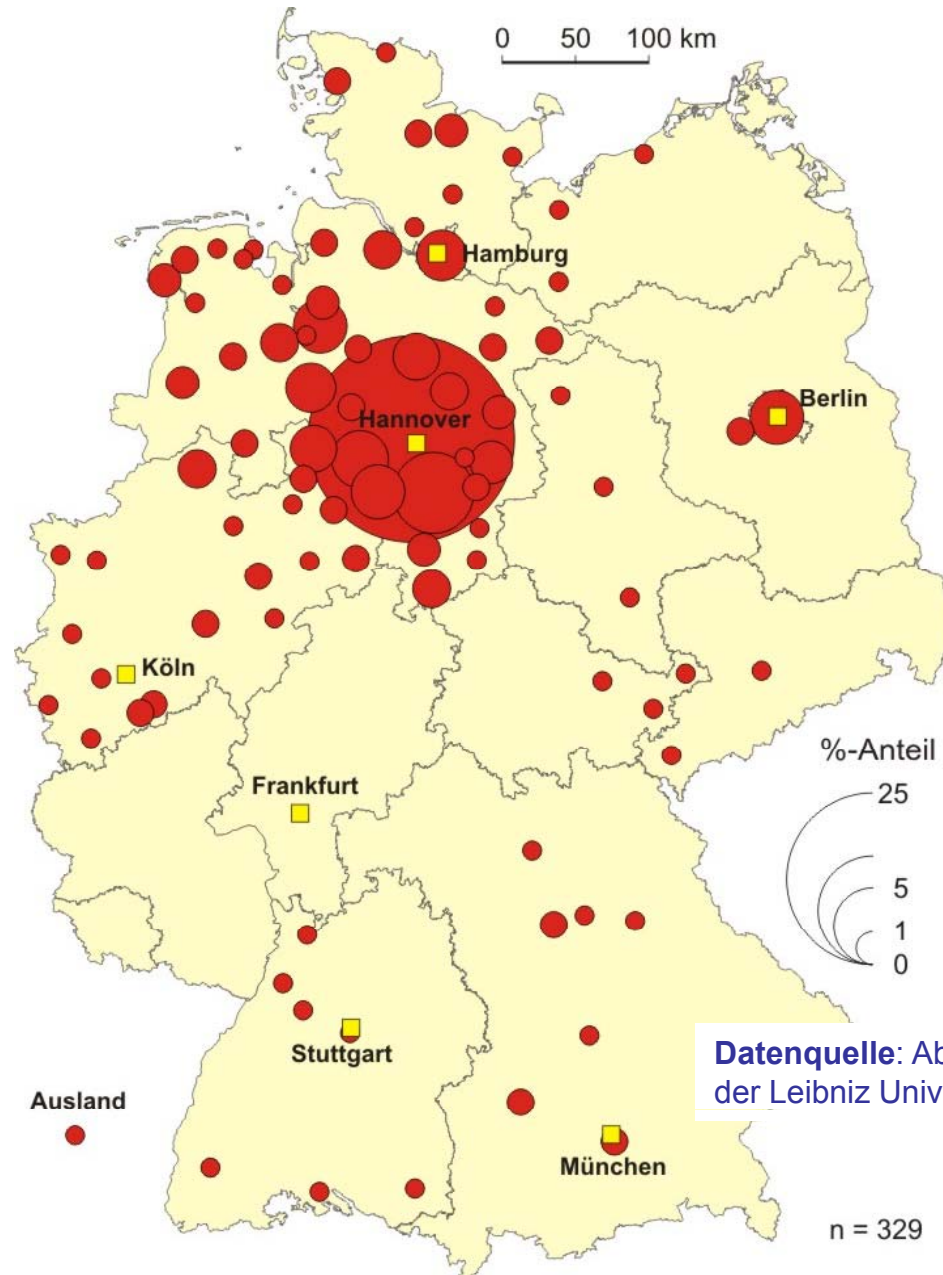
# Merkmale der Stichprobe

# Merkmale WiGeo-Absolventen



- **Jahr des letzten Studienabschlusses:** 50% nach 2005, Median: 2005
- **Geschlecht:** 66,2% Männer, 33,8% Frauen
- **Abiturnote:** Spannweite 1,0 - 3,6 und Mittelwert 2,5 (negative Korrelation mit Geburtsjahr)
- **Ausbildung vor (nach) Studium:** 14% (2%)
- **Aktueller Erwerbsstatus:**
  - 78,0% erwerbstätig
  - nur 0,2% ungewollt nicht erwerbstätig = arbeitssuchend
  - 21,8% gewollt nicht erwerbstätig (z.B. Masterstudium, Hausmann/-frau, Reise, Elternzeit usw.)

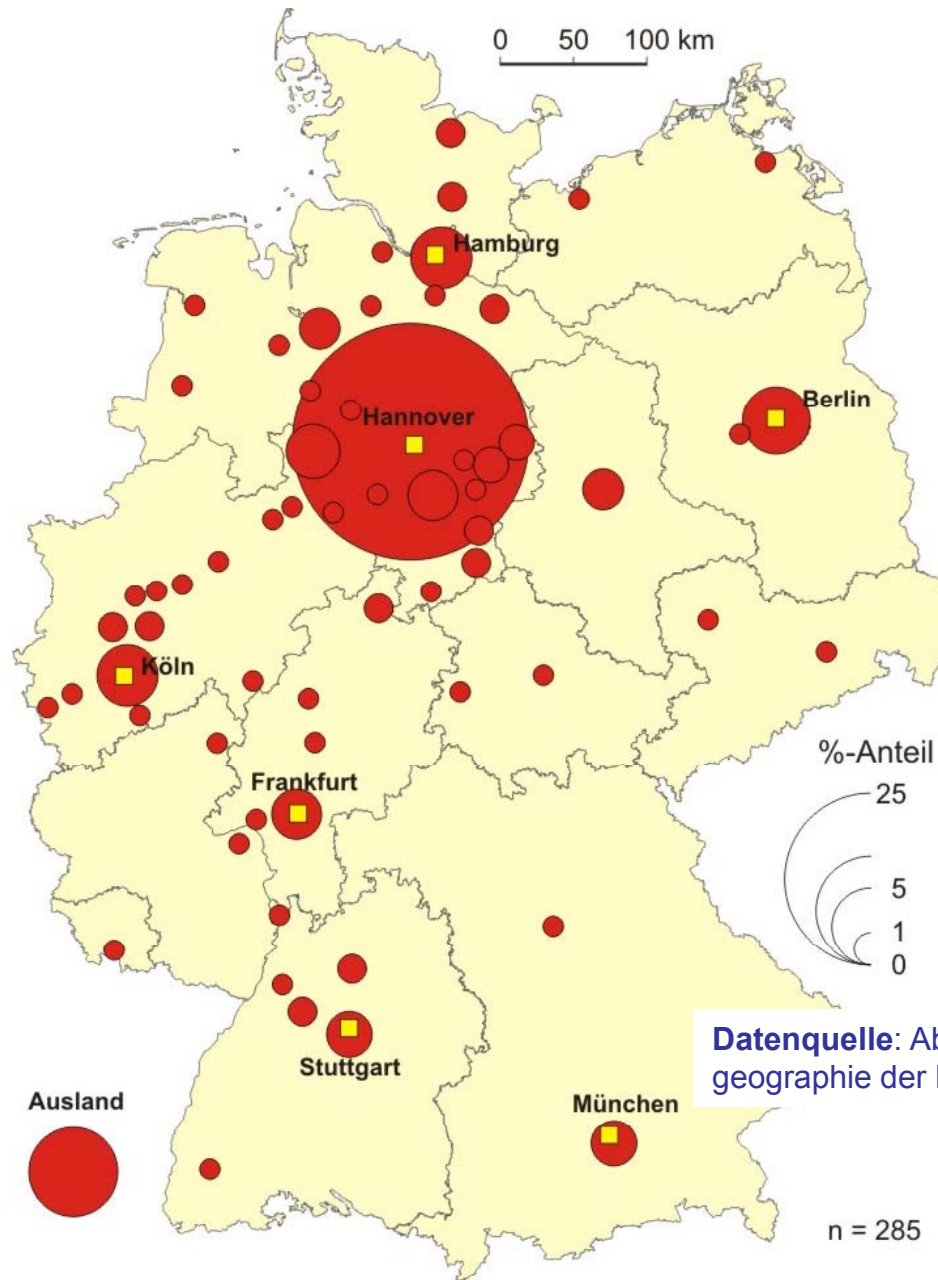
# Ort des Erwerbs der Studienberechtigung



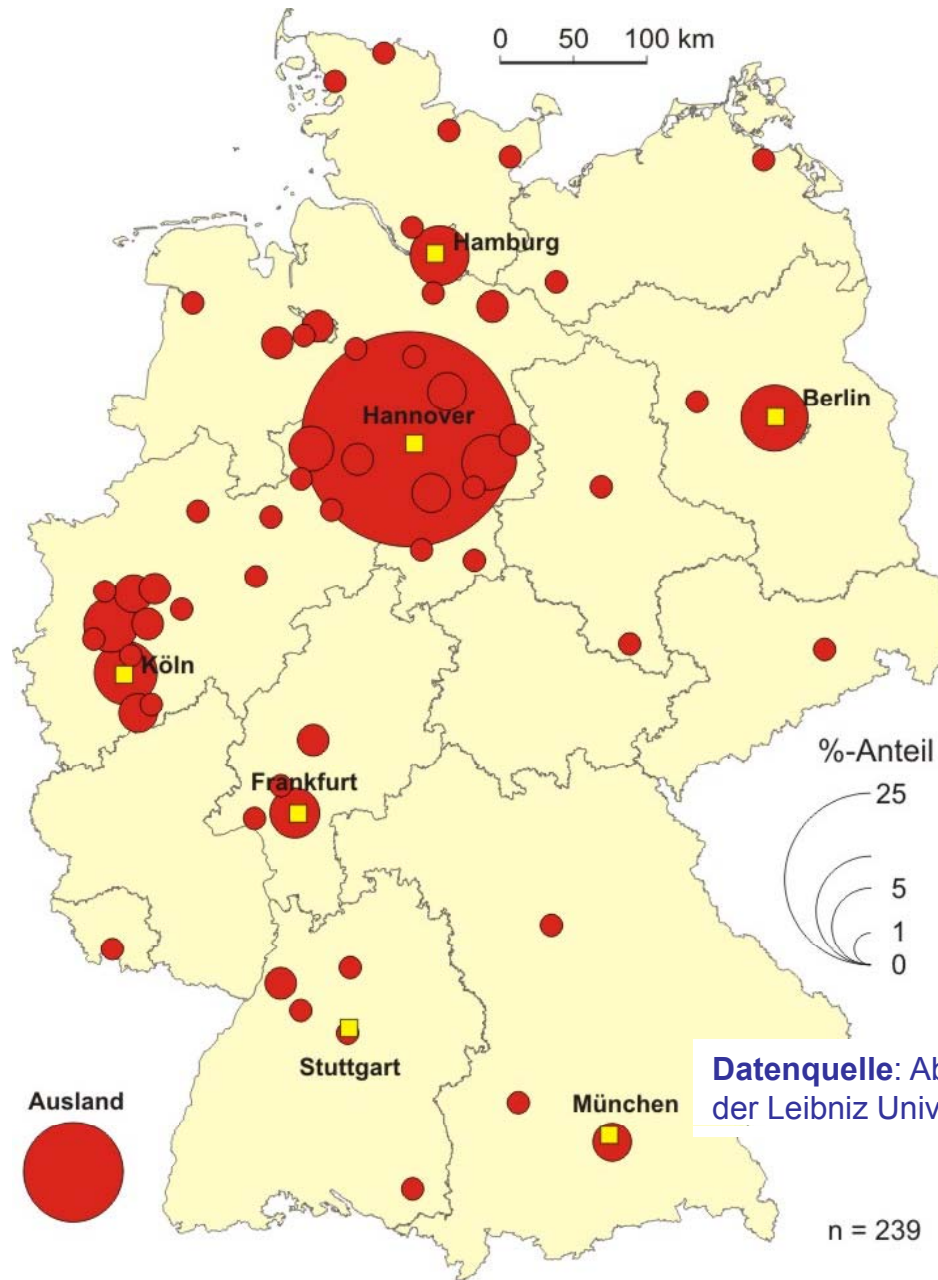
**Datenquelle:** Absolventenbefragung 2016 der Wirtschaftsgeographie der Leibniz Universität Hannover (Stichprobe: 364 P.)



# Ort der ersten Beschäftigung



# Ort der aktuellen Beschäftigung



Datenquelle: Absolventenbefragung 2016 der Wirtschaftsgeographie der Leibniz Universität Hannover (Stichprobe: 364 P.)

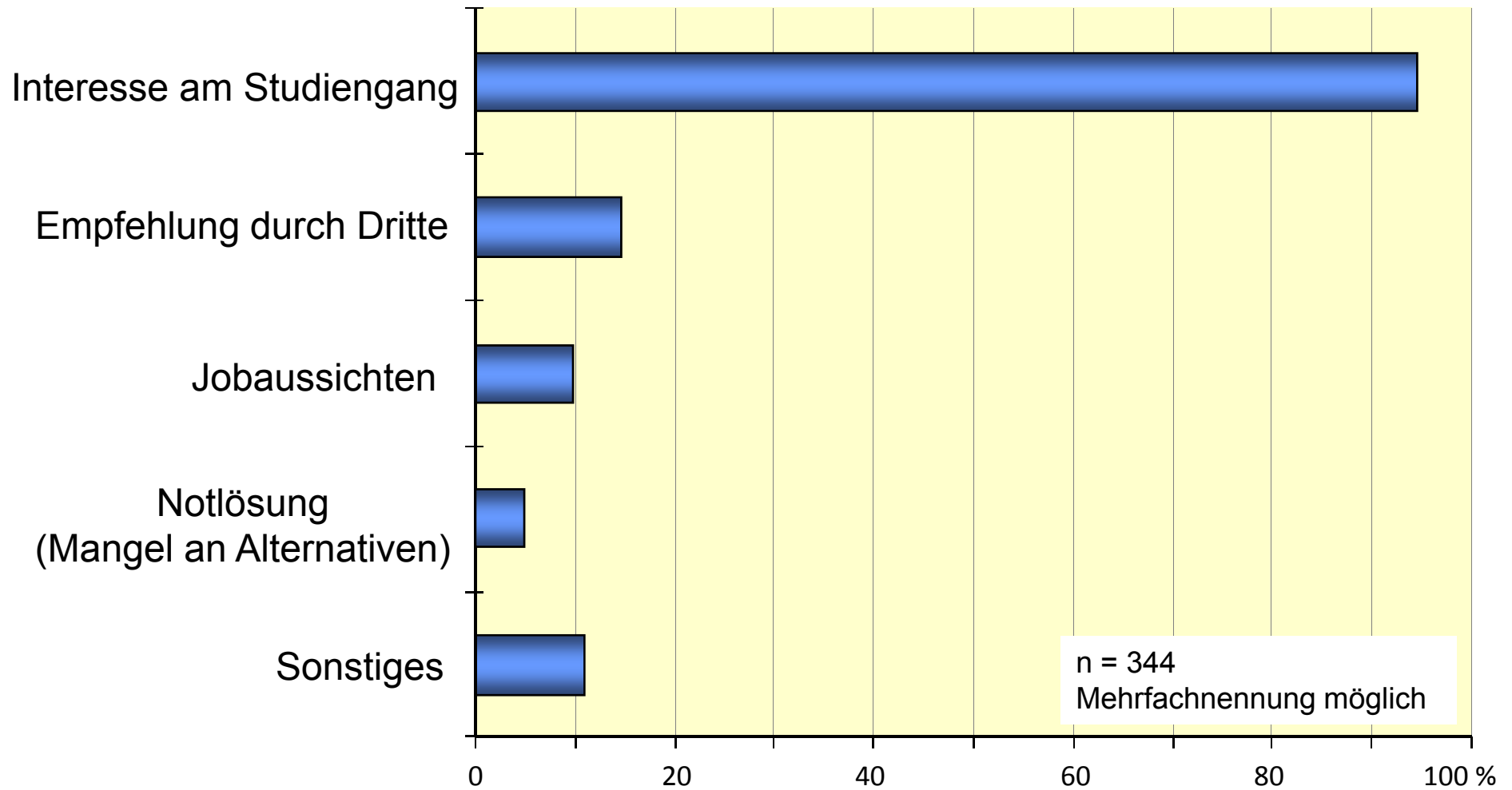
# Merkmale des Studiums



- **Studiengang** (alle Abschlüsse in WiGeo in H):
  - 69% Diplom
  - 17% Bachelor
  - 13% Master
  - 11% Promotion und/oder Habilitation
  - 4% Sonstige (Lehramt, FÜBa, WiWi)
- **Auslandsaufenthalt:** 39% waren zwischen 1 und 3 Semester im Ausland
- **Abschlussnote Studium:** Mittelwert 2,0; Spannweite 1,0 - 4,0

**Datenquelle:** Absolventenbefragung 2016 der Wirtschaftsgeographie der Leibniz Universität Hannover (Stichprobe: 364 P.)

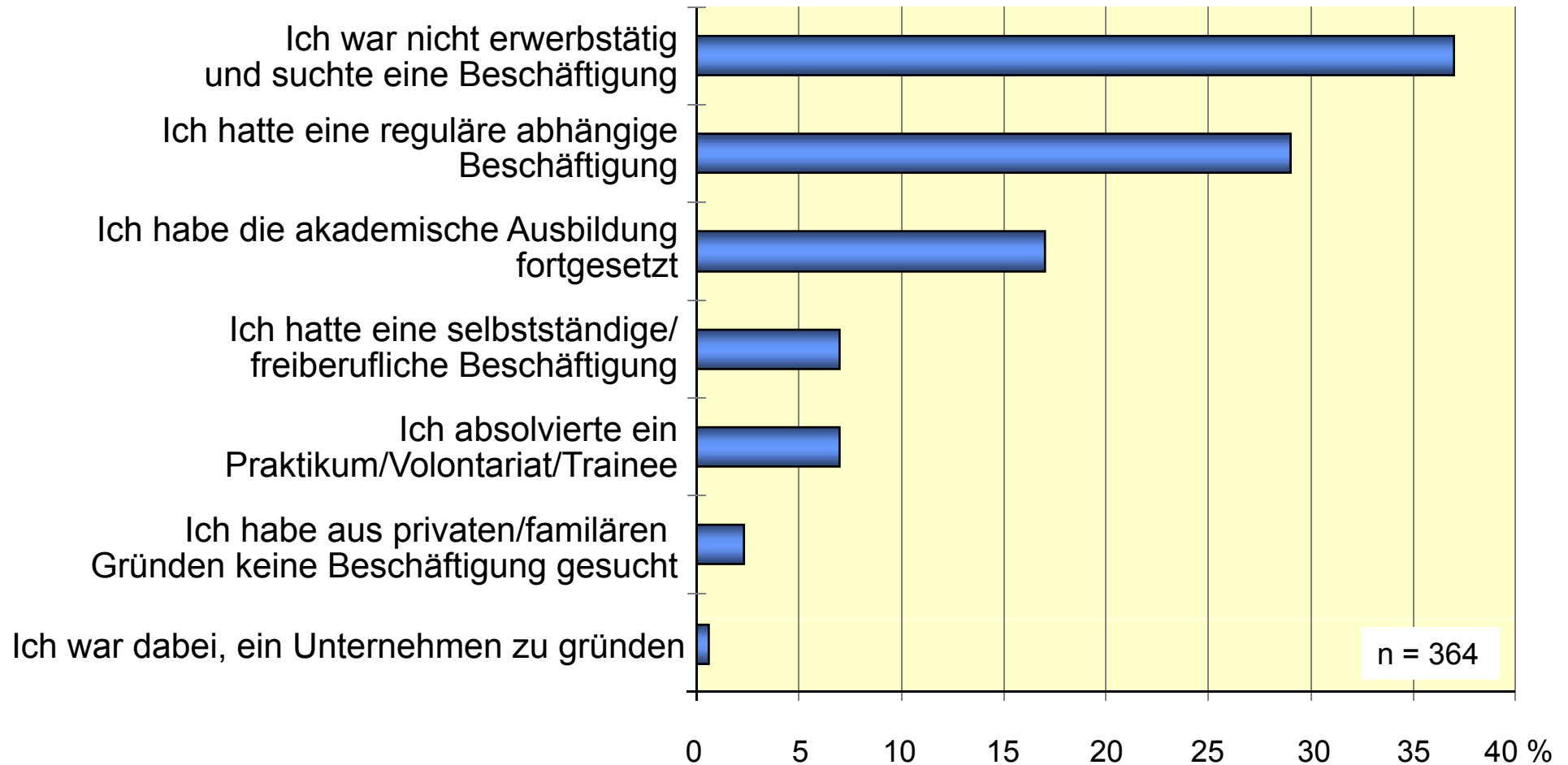
# Motiv der Studienfachwahl



Datenquelle: Absolventenbefragung 2016 der Wirtschaftsgeographie der Leibniz Universität Hannover (Stichprobe: 364 P.)

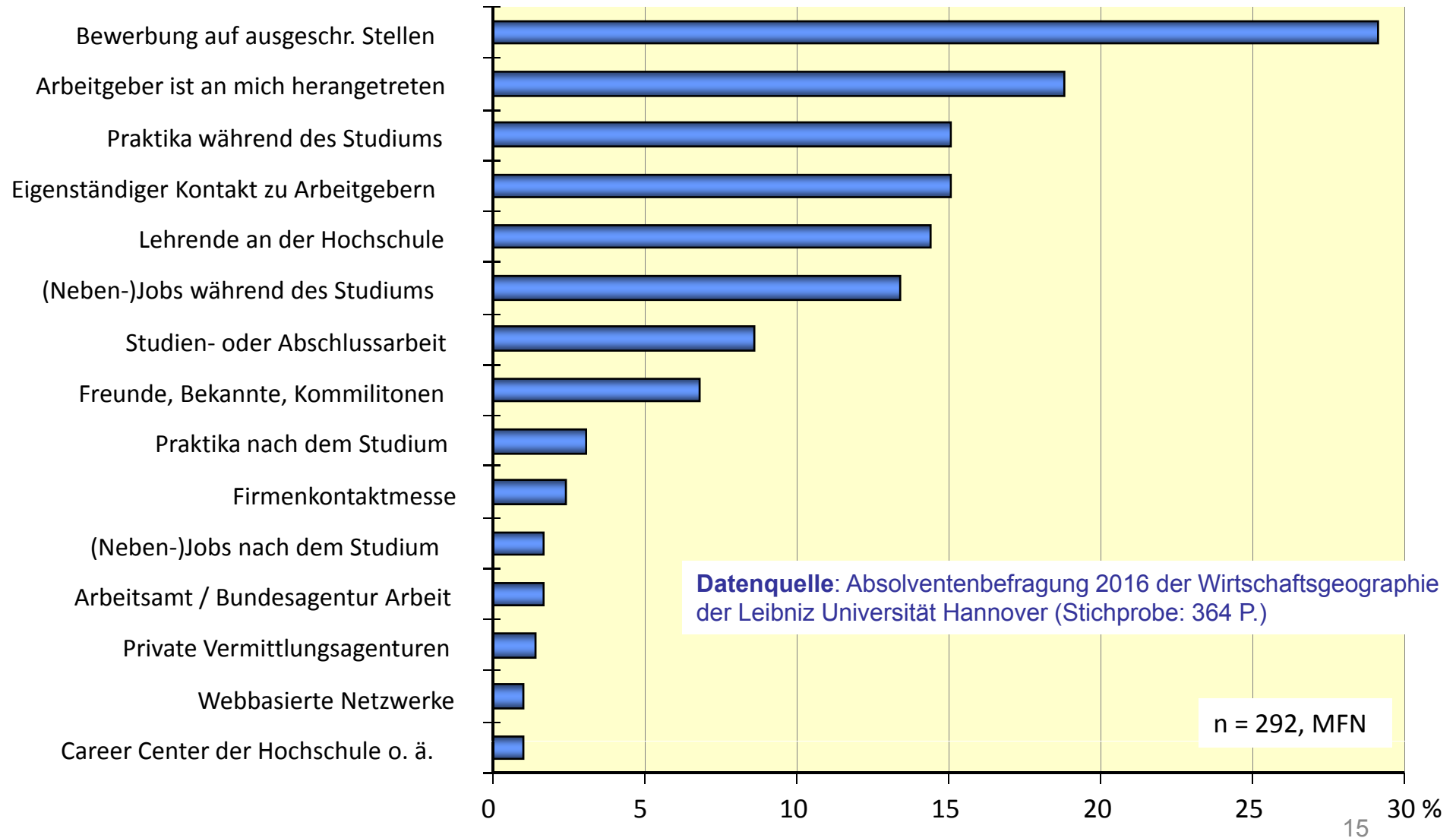
# Übergang vom Studium in den Beruf

# Situation 4 Wochen nach Abschluss des Studiums



Datenquelle: Absolventenbefragung 2016 der Wirtschaftsgeographie der Leibniz Universität Hannover (Stichprobe: 364 P.)

# Wie wurde die erste Beschäftigung gefunden?



# Aufwand für Finden der ersten Beschäftigung



- **Anzahl Bewerbungen:**  
Mittelwert 18,3 und SAW 29,3! (Median 7; Modus 1!!)
- **Anzahl Vorstellungsgespräche:**  
Mittelwert 3,1 und SAW 3,4 (Median 2; Modus 1)
- **Anzahl Zusagen:**  
Mittelwert 1,3; 25% hatten mehr als eine Zusage
- **Dauer der Suche (Monate):**  
Mittelwert 4,1 und SAW 6,9 (Median 2; Modus 0)
- **Zeit bis Stellenantritt (Monate):**  
Mittelwert 4,9 und SAW 7,4! (Median 3; Modus 0)

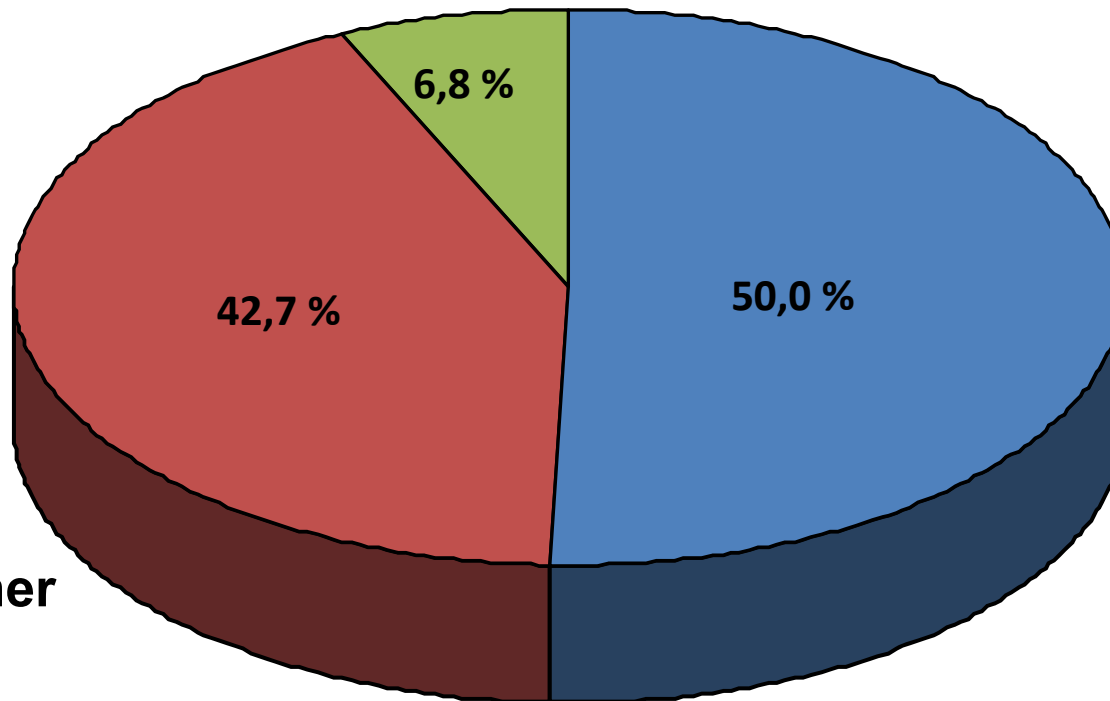
**Datenquelle:** Absolventenbefragung 2016 der Wirtschaftsgeographie der Leibniz Universität Hannover (Stichprobe: 364 P.)



# Aktuelle berufliche Situation

# Sektor der aktuellen Beschäftigung

Organisationen ohne  
Erwerbscharakter



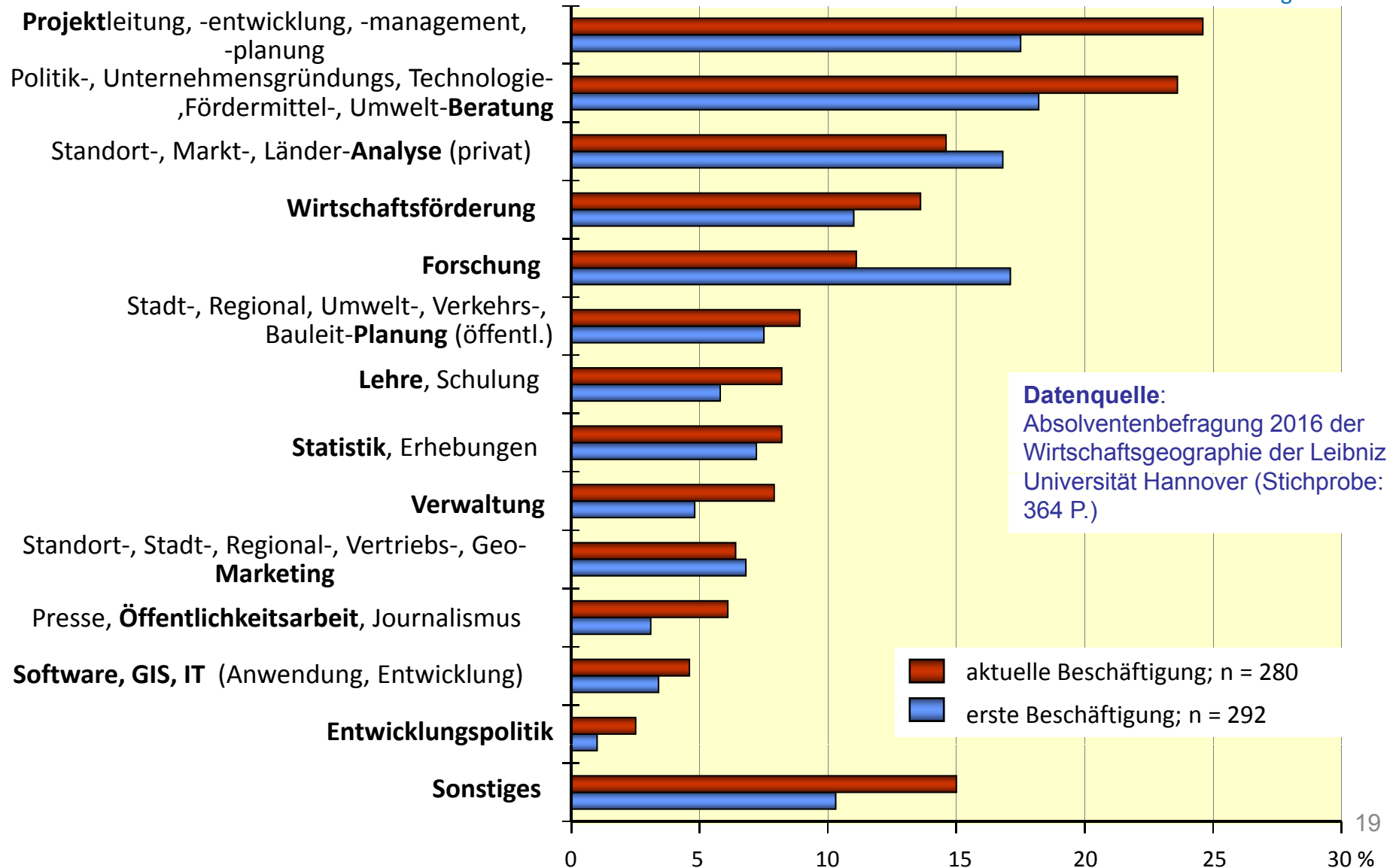
(Privat-)  
Wirtschaftlicher  
Bereich

Öffentlicher  
Bereich

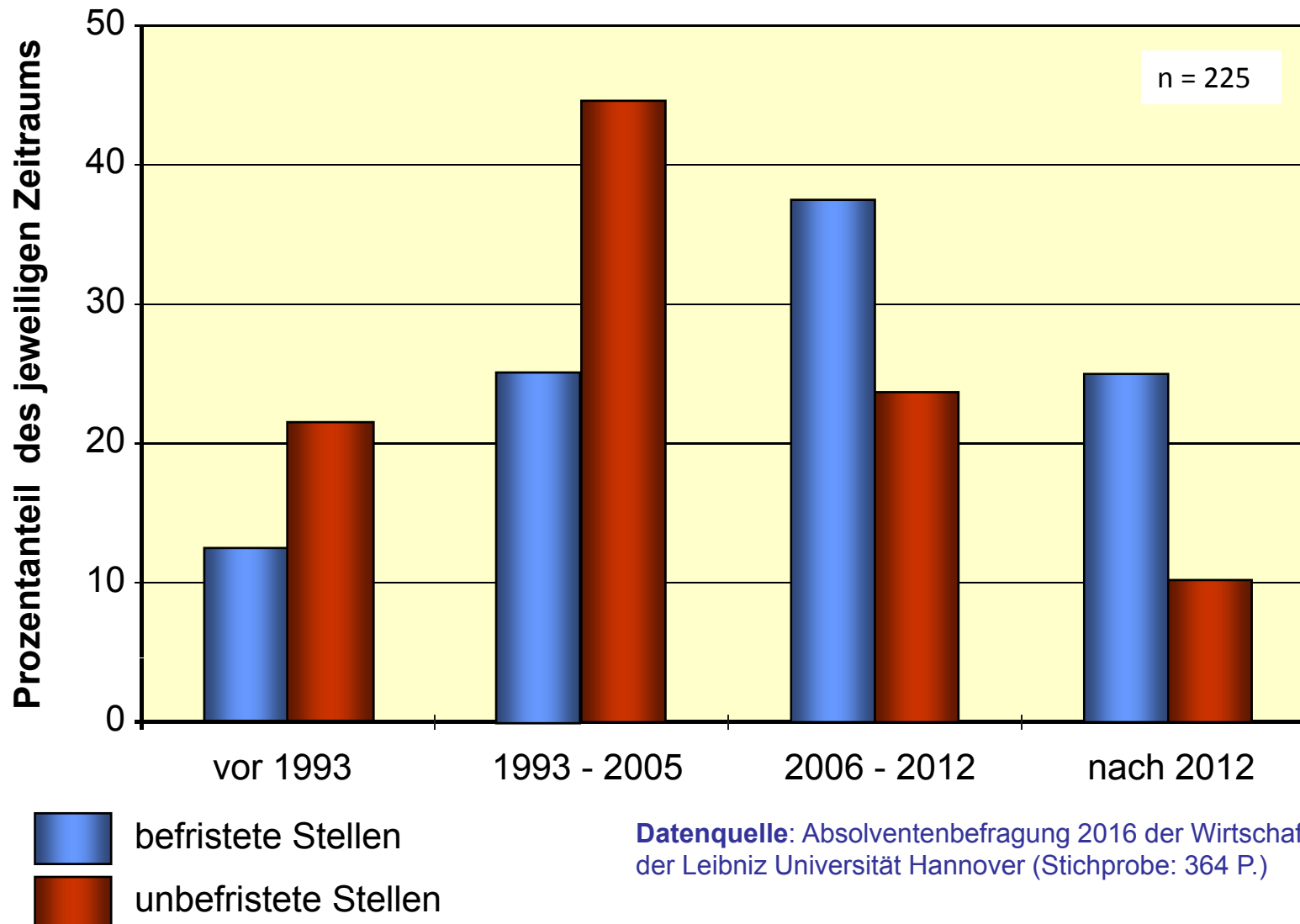
n = 293

Datenquelle: Absolventenbefragung 2016 der Wirtschaftsgeographie der Leibniz Universität Hannover (Stichprobe: 364 P.)

# Tätigkeitsfelder (aktuelle vs. erste Beschäftigung)

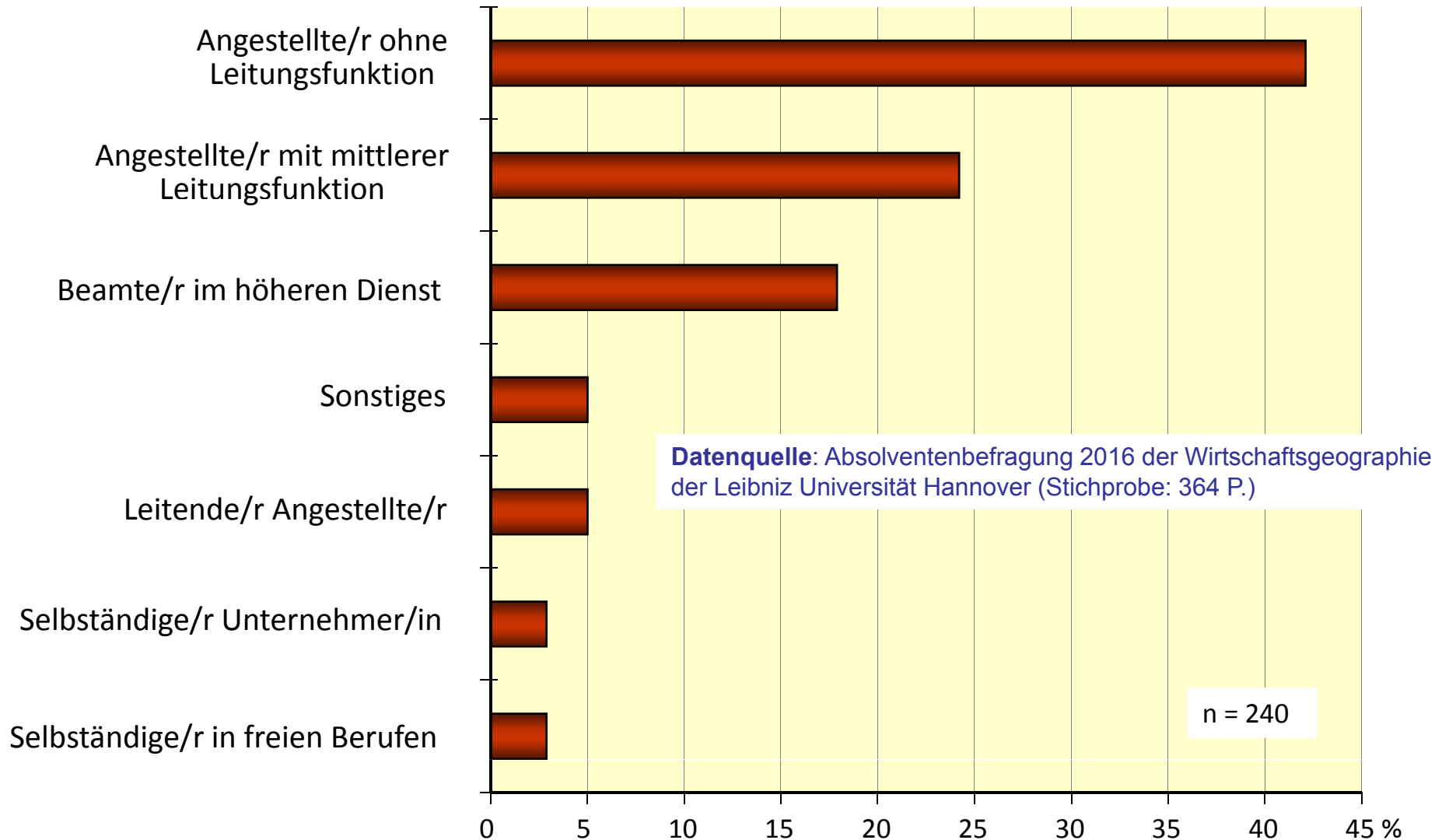


# Fristigkeit der aktuellen Tätigkeit nach Abschlussjahren

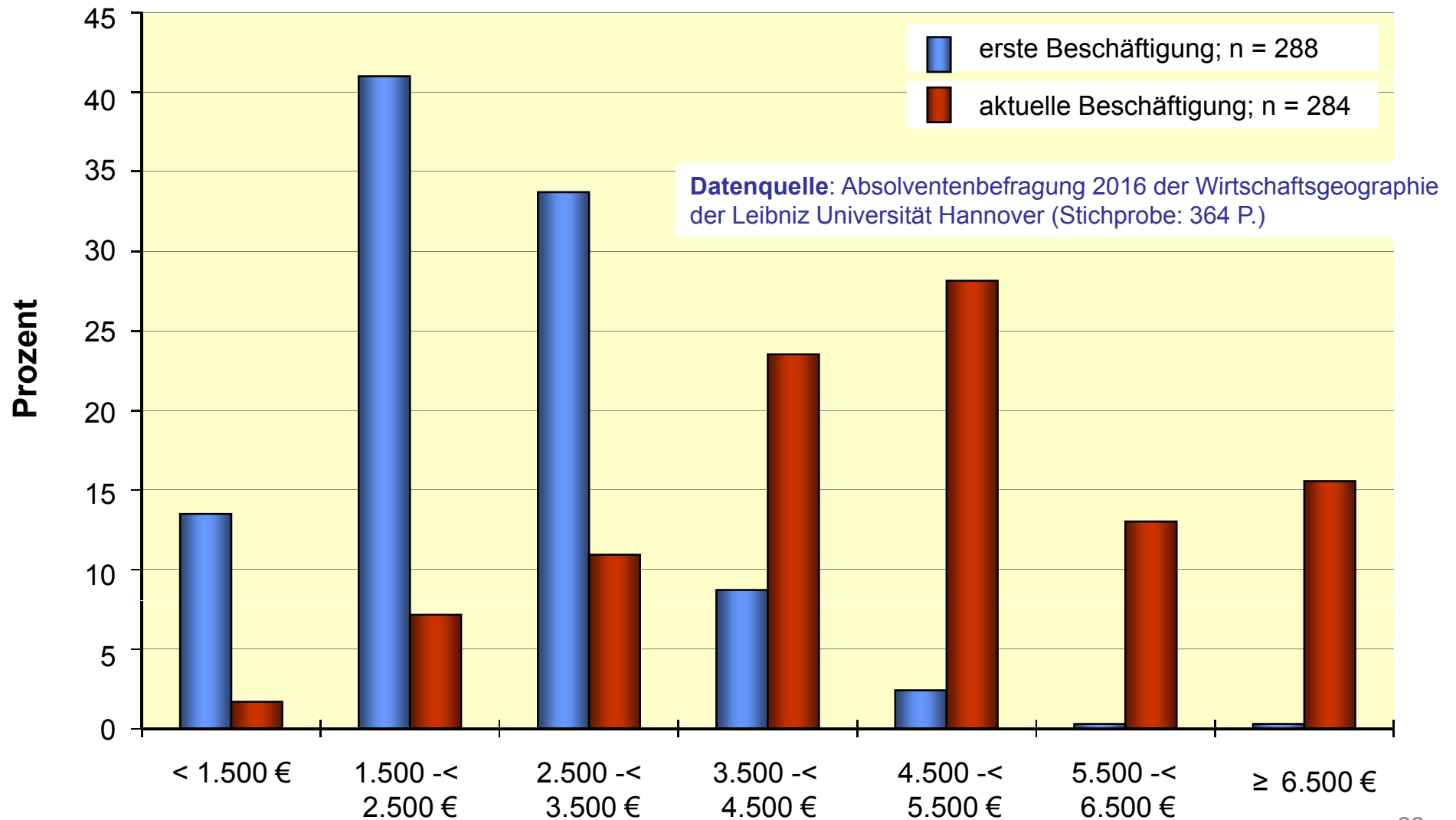


Datenquelle: Absolventenbefragung 2016 der Wirtschaftsgeographie der Leibniz Universität Hannover (Stichprobe: 364 P.)

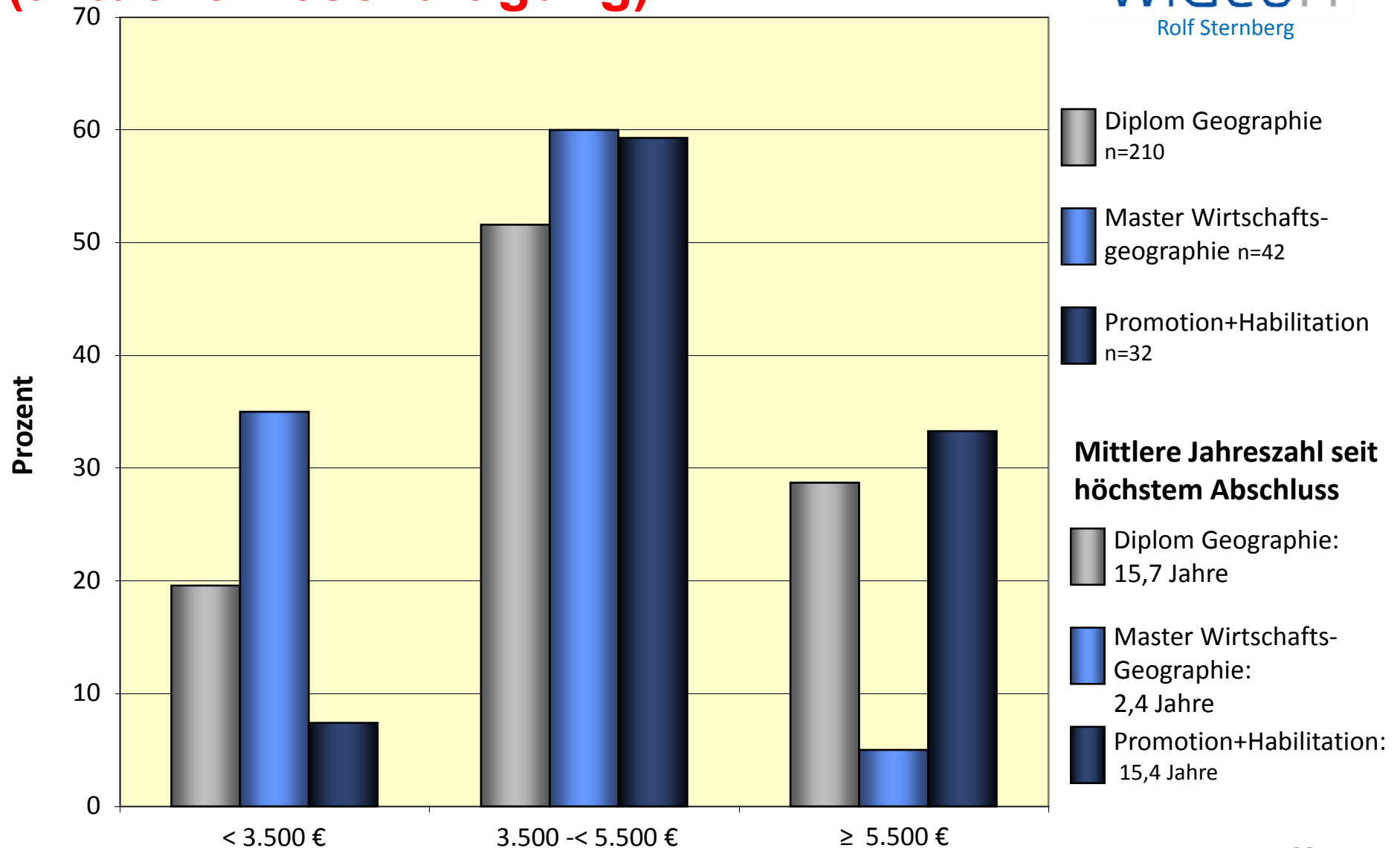
# Berufliche Stellung aktuelle Tätigkeit



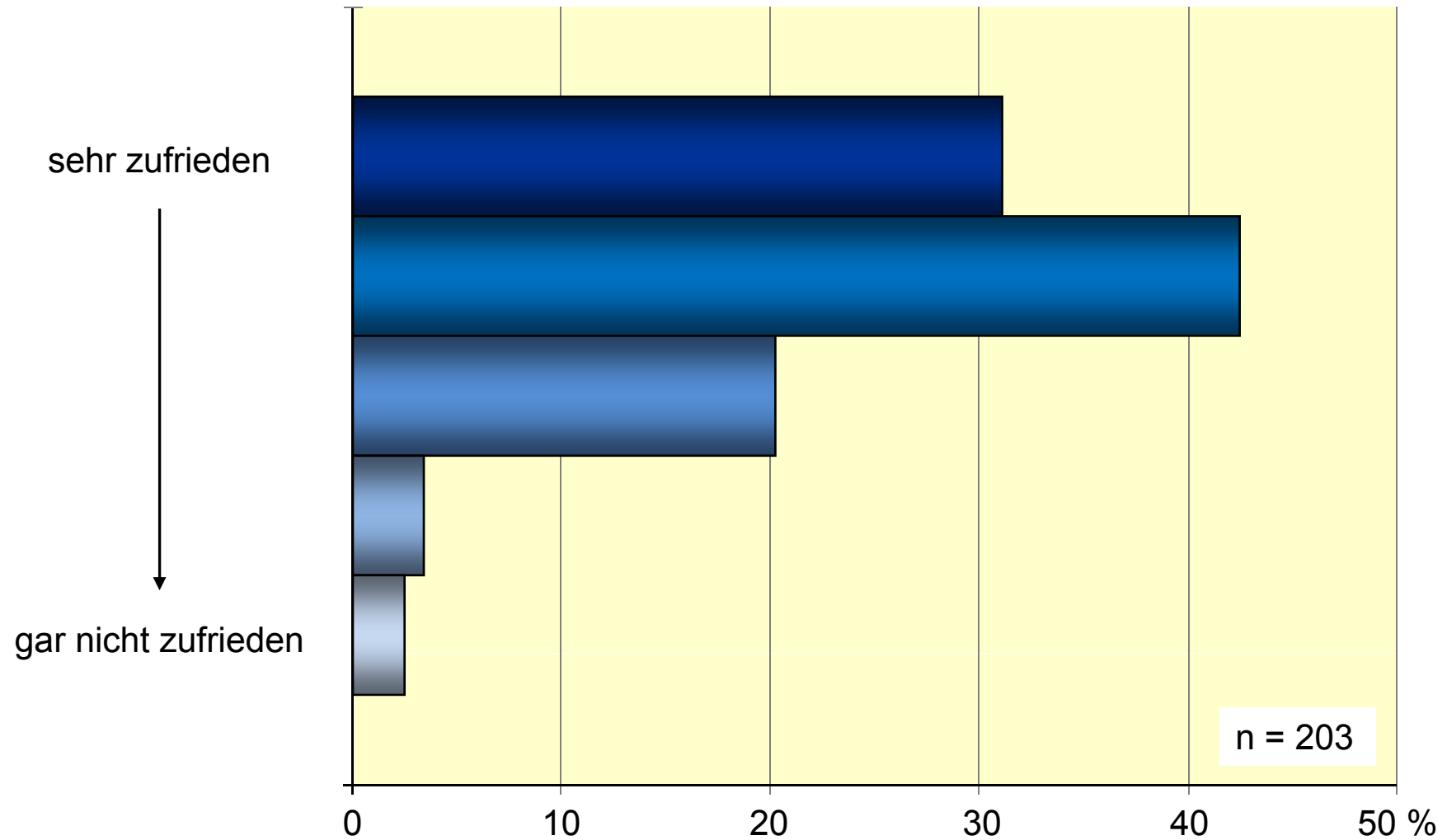
# Monatlicher Bruttolohn: erste vs. aktuelle Beschäftigung



# Monatl. Bruttolohn nach höchstem Abschluss in der WiGeo in Hannover (aktuelle Beschäftigung)



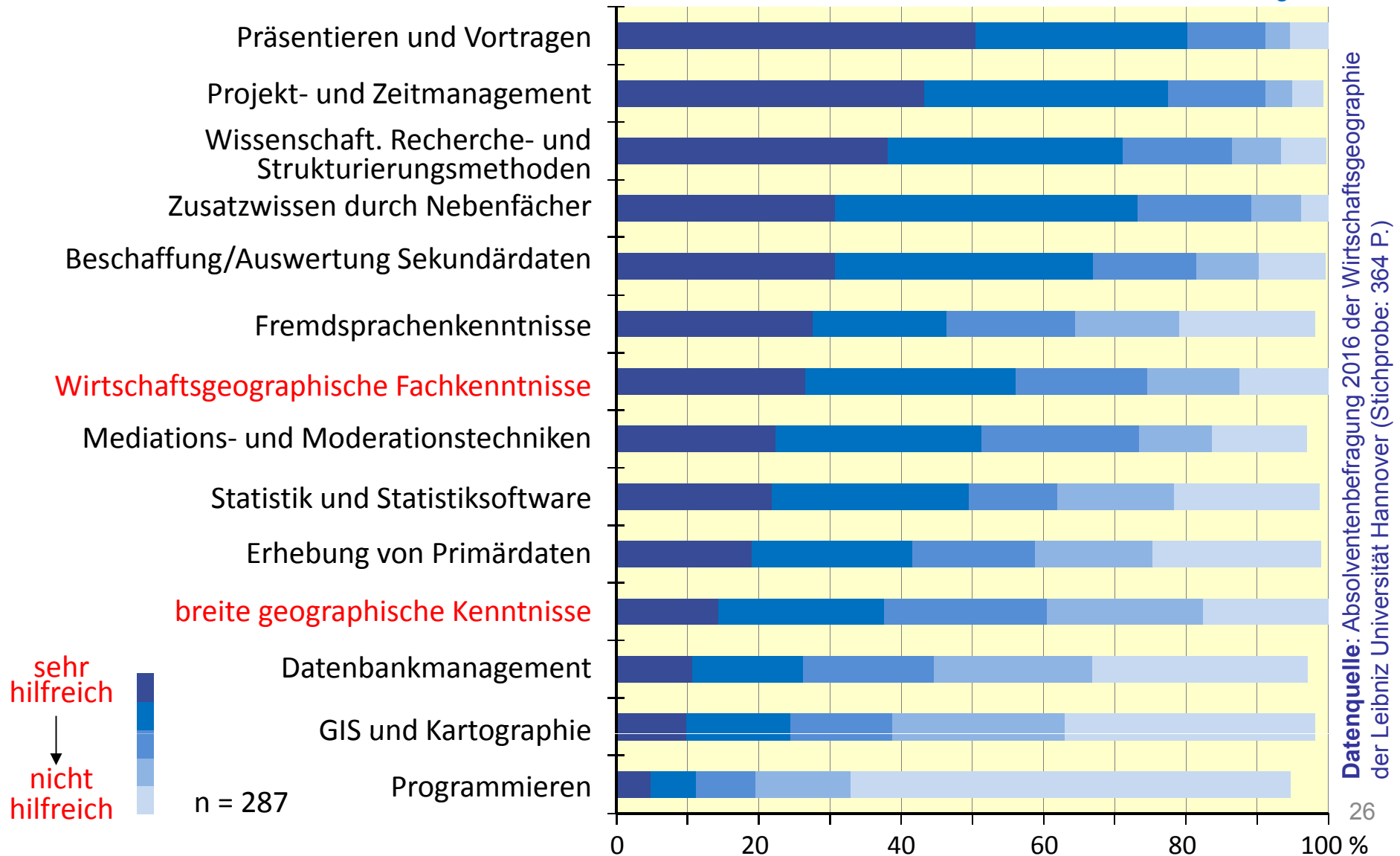
# Zufriedenheit mit der aktuellen Beschäftigung



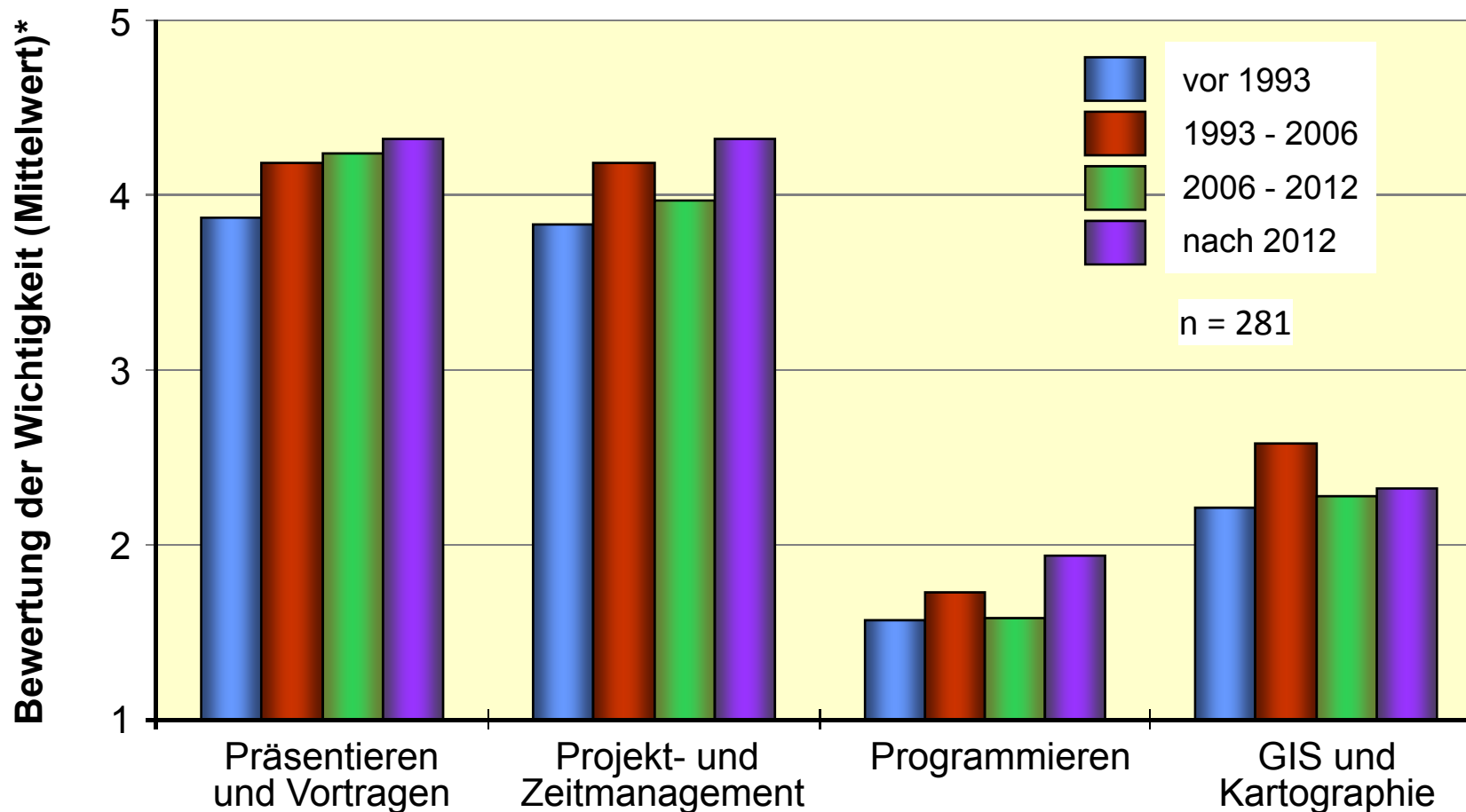


# Retrospektive Bewertung des Studiums

# Wichtigkeit ausgewählter Kenntnisse in aktueller Beschäftigung



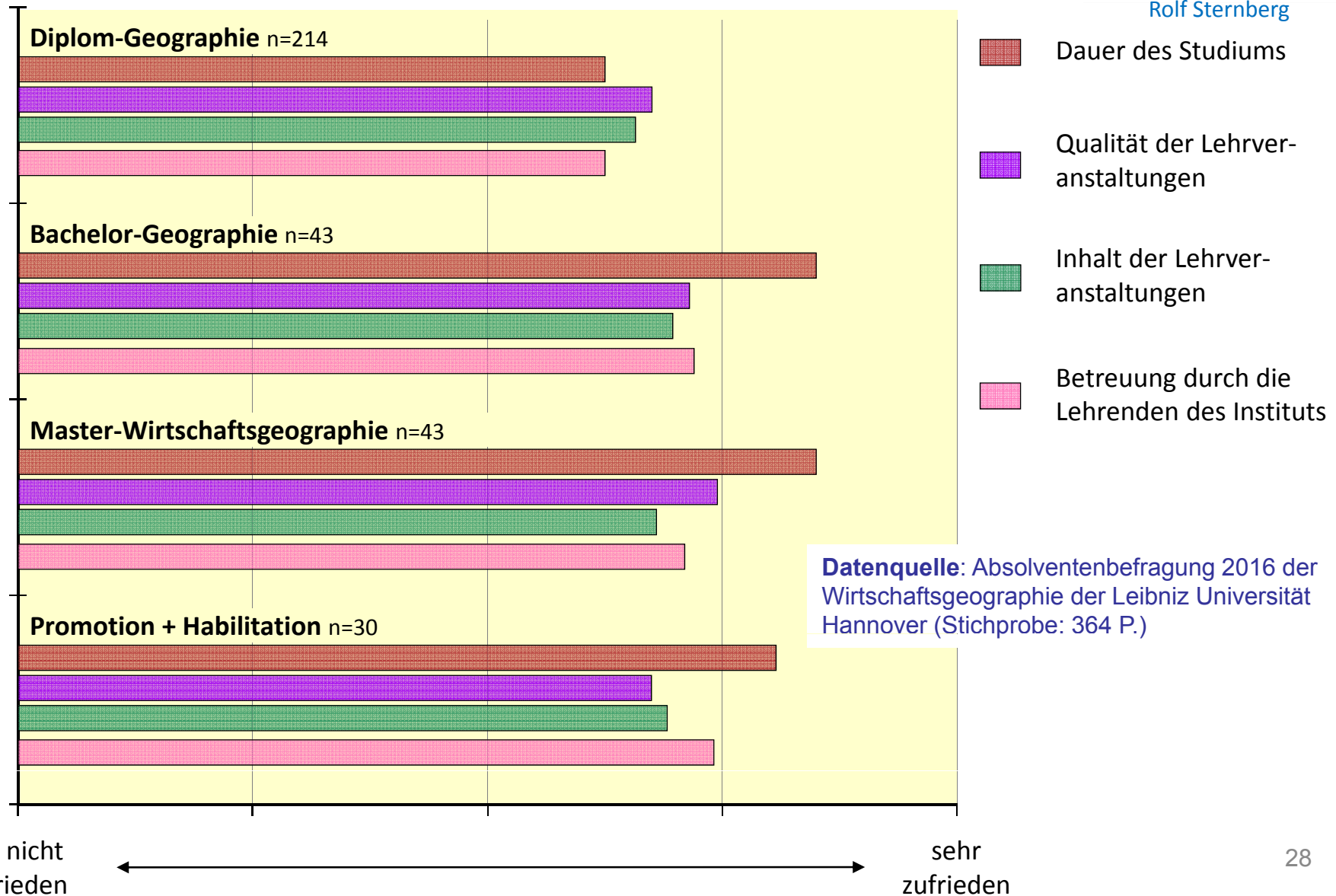
# Wichtigkeit ausgewählter Kenntnisse bei erster Tätigkeit im Zeitvergleich



\* Bewertungsskala: 1 = nicht hilfreich bis 5 = sehr hilfreich

Datenquelle: Absolventenbefragung 2016 der Wirtschaftsgeographie der Leibniz Universität Hannover (Stichprobe: 364 P.)

# Zufriedenheit mit dem Studium der (Wirtschafts)Geographie



# Ergebnisse und Ausblick



- Siehe Institutswebsite: **[www.wigeo.uni-hannover.de](http://www.wigeo.uni-hannover.de)**
- Resultate flossen in Vergangenheit (und sicher auch zukünftig) in Reakkreditierungsanträge der beiden Studiengänge Bachelor Geographie und Master Wirtschaftsgeographie ein
- WiGeoH, der 2016 gegründete Alumniverein der Wirtschaftsgeographie in Hannover, informiert u.a. im Veranstaltungsformat „WigeoH-Salon“ regelmäßig über die Berufsperspektiven der Absolventen (vgl. [www.wigeoh.de](http://www.wigeoh.de))
- Nächste Erhebung voraussichtlich 2020 (wieder als Panel)